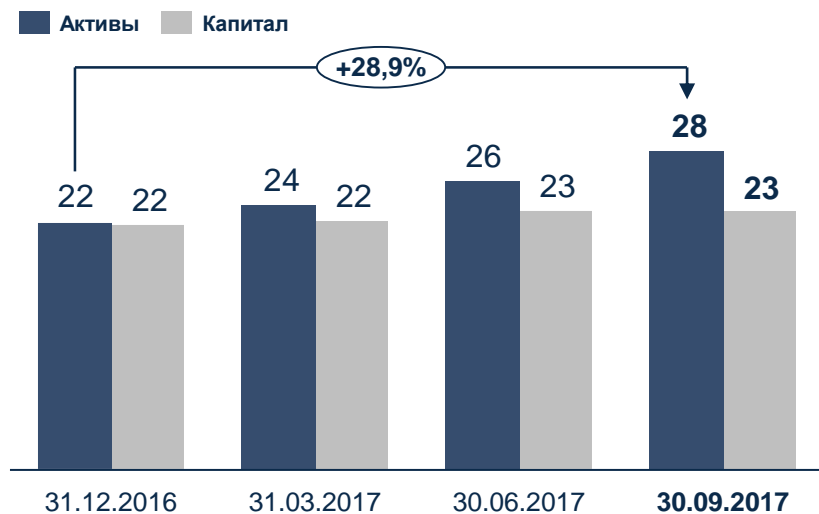


# ИТОГИ ДЕЯТЕЛЬНОСТИ ЗА 9 МЕСЯЦЕВ 2017 ГОДА

08 НОЯБРЯ 2017Г.

# Динамика основных показателей РНПК

## Активы и Капитал, млрд.руб.



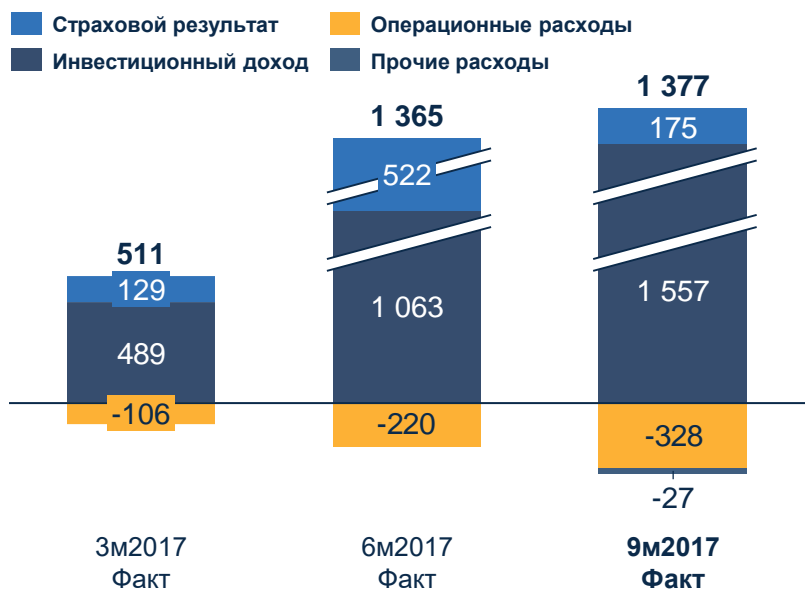
## Премия и Чистая прибыль, млн.руб.



- **Валюта баланса** на 30 сентября 2017 года составила 28,5 млрд. рублей. С начала текущего года прирост величины активов составил 29%.
- Основную часть **активов** составляют инвестиционные вложения и денежные средства (89%). Доля наименее ликвидных активов (основные средства, нематериальные активы, прочие активы) составляет 2%.
- Основную долю **инвестиционного портфеля** (99,5%) составляют государственные ценные бумаги и долговые ценные бумаги корпоративных эмитентов.
- **Начисленная премия** за 9 месяцев 2017 составила 5 267 млн. рублей. Объем международного бизнеса составил 77 млн.рублей.
- **Чистая прибыль** за отчетный период составила 1 173 млн. рублей.

# Анализ финансового результата

## Структура прибыли до налогообложения\*



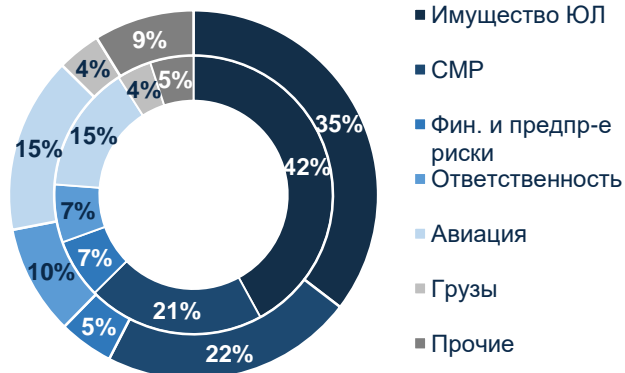
## Комбинированный коэффициент



- **Результат страховой деятельности** составил 175 млн. рублей, а с учетом операционных расходов (-153) млн. рублей, из которых убыток в размере 765 млн. рублей относится к результату за сентябрь месяц.
- Существенное **отрицательное влияние на величину результата страховой деятельности** оказал заявленный убыток по облигаторному договору перестрахования имущественных рисков с АО «СОГАЗ» в размере 919 млн.рублей (авария на шахте ПАО АК «АЛРОСА»). Как следствие, по итогам деятельности за 9 месяцев 2017 года значение комбинированного коэффициента достигло 107%.
- Общая сумма **инвестиционного дохода** составила 1 650 млн. рублей, из которых 1 557 млн. рублей были включены в состав Отчета о прибыли или убытке Компании, а положительная переоценка в размере 93 млн. рублей отражена в прочем совокупном доходе.
- **Финансовый результат** с учетом совокупного дохода составил 1 247 млн. рублей (включая переоценку ценных бумаг, имеющихся в наличии для продажи).

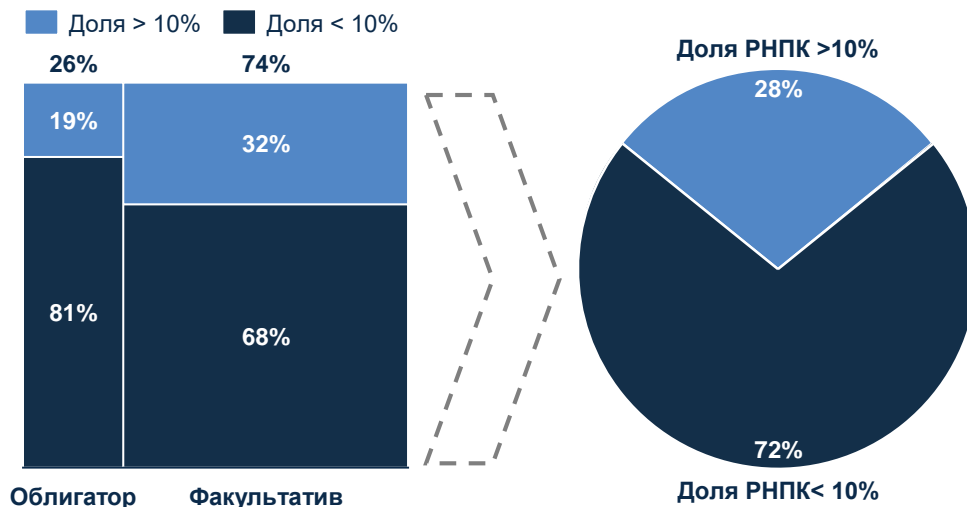
# Анализ страхового портфеля

## Премия по сегментам

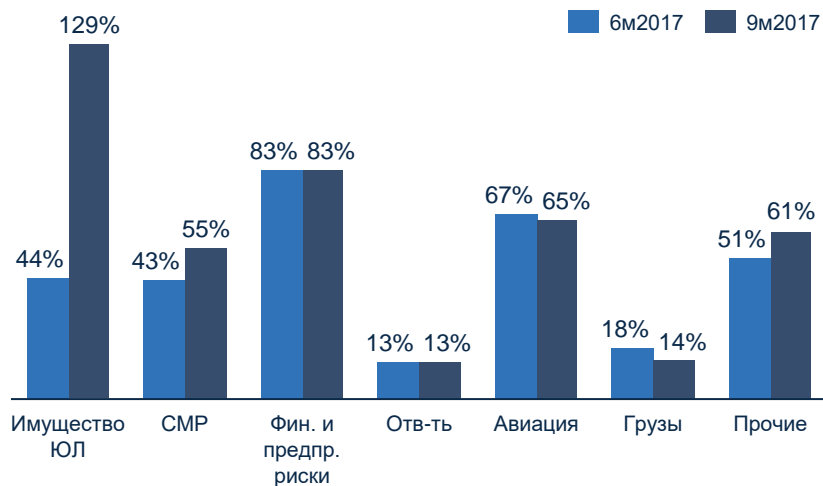


внешнее кольцо - факт 9 мес.2017г.  
внутренне кольцо - факт 6 мес.2017г.

## Структура по форме договоров и доле РНПК



## Убыточность по сегментам



- Основную долю страхового портфеля составляют сборы по страхованию Имущества ЮЛ (включая Космос) и СМР.
- В течение отчетного периода Компания принимала риски по факультативным (74% начисленной премии) и облигаторным договорам;
- Компанией заключались договоры как непосредственно с перестрахователями (128 компаний), так и с участием страховых брокеров (67 компаний).
- Рост убыточности по имуществу ЮЛ явился основной причиной увеличения показателя убыточности в целом по портфелю.

# Прогноз 2017/ План 2018: основные показатели

## Премия и Чистая прибыль, млн.руб.



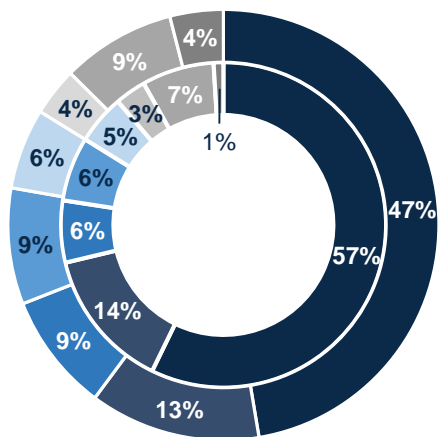
## Комбинированный коэффициент



- Исходя из фактической динамики, **ожидаемая величина начисленной премии** за 4 квартал 2017 года составляет 1 900 млн.рублей, по итогам 2017 года – 7 257 млн.рублей;
- С учетом крупных заявленных убытков ПАО АК «АЛРОСА» и СЦ «Синдика» **прогнозируемая за 2017 год величина чистой прибыли** составляет 1 849 млн.рублей;
- **План по объёму начисленной премии** на 2018 год соответствует утвержденной Стратегии Общества.
- **Убыточность** запланирована на основании анализа выплат по рынку за 2014 - 1 кв 2017 года по видам страхования.
- В 2018 году Компания планирует существенное **снижение уровня управленческих расходов**.
- **Плановый показатель чистой прибыли на 2018 год** выше ожидаемого по итогам 2017 года в 3 раза.

# Прогноз 2017/ План 2018: структура портфеля

## Премия по сегментам

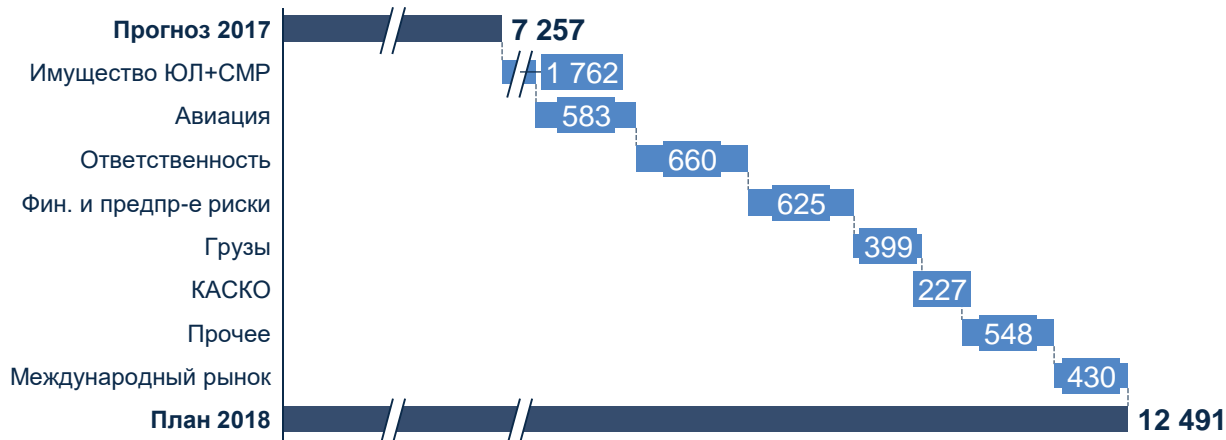


внешнее кольцо - план 2018г.  
внутренне кольцо - прогноз 2017г.

- Имущество ЮЛ+СМР
- Авиация
- Ответственность
- Фин. и предпр-е риски
- Грузы
- КАСКО
- Прочее
- Международный рынок

- По всем сегментам планируется **рост почти в 2 раза**;
- В 2018 году страхование Имущества ЮЛ (включая Космос) и страхование СМР остаются **основными сегментами**. Несмотря на прирост показателя премии по данным направлениям на 1 762 млн.рублей, относительная доля начисленной премии по страхованию Имущества ЮЛ + СМР снижается в связи с ростом объемов по прочим сегментам;
- В 2018 году Компания планирует **увеличить долю международного бизнеса** на 3п.п.
- **Планируемая доля рынка** исходящего перестрахования в РФ, занимаемая Компанией, по всем основным направлениям превышает 10%.

Млн руб	% роста	Доля рынка
5 915	142%	10%
1 602	157%	17%
1 107	248%	10%
1 089	235%	11%
757	211%	13%
452	201%	3%
1 069	205%	10%
500	714%	
<b>12 491</b>	<b>172%</b>	<b>10%</b>



# Приложения

# Отчет о прибыли или убытке

(в миллионах российских рублей)	9 мес.2017	6 мес.2017	3 мес.2017
Начисленная страховая премия	5 267	3 024	1 253
Изменение резерва незаработанной премии	(3 089)	(1 885)	(956)
<b>Заработанная премия, нетто</b>	<b>2 179</b>	<b>1 139</b>	<b>297</b>
Страховые выплаты	(20)	(3)	( )
Изменение резервов убытков	(1 850)	(522)	(154)
<b>Убытки, брутто</b>	<b>(1 871)</b>	<b>(524)</b>	<b>(154)</b>
<b>Убытки, перестрахование</b>	<b>-</b>	<b>-</b>	<b>-</b>
Расходы на урегулирование убытков	(8)	(6)	(4)
<b>Состоявшиеся убытки, нетто</b>	<b>(1 879)</b>	<b>(530)</b>	<b>(158)</b>
Аквизиционные расходы, нетто	(125)	(86)	(10)
Прочие расходы по страхованию	(0,1)	(0,1)	(0,1)
<b>Финансовый результат от страховой деятельности</b>	<b>175</b>	<b>523</b>	<b>129</b>
<b>Результат инвестиционной деятельности</b>	<b>1 557</b>	<b>1 063</b>	<b>489</b>
Операционные расходы	(328)	(220)	(106)
Прочие доходы и расходы	(27)		
<b>Прибыль до налогообложения</b>	<b>1 377</b>	<b>1 365</b>	<b>512</b>
Налог на прибыль	(204)	(221)	(76)
<b>Чистая прибыль/убыток</b>	<b>1 173</b>	<b>1 144</b>	<b>435</b>
Доходы / (расходы) по операциям с ценными бумагами, имеющимися в наличии для продажи	93	73	(17)
Налог на прибыль, отраженный непосредственно в прочем совокупном доходе	(19)	(15)	3
<b>Итого прочих совокупный доход / убыток за период</b>	<b>74</b>	<b>58</b>	<b>-</b>
<b>ИТОГО СОВОКУПНЫЙ ДОХОД ЗА ПЕРИОД</b>	<b>1 247</b>	<b>1 202</b>	<b>422</b>
Коэффициент убыточности	86%	47%	53%
Коэффициент аквизиционных расходов	6%	8%	3%
Коэффициент операционных расходов	15%	19%	36%
Комбинированный коэффициент	107%	73%	92%



# Отчет о финансовом положении

(в миллионах российских рублей)	30.09.2017	31.12.2016	Изменение
<b>Активы</b>			
Денежные средства	54	5	49
Депозиты в банках	123	1 917	-1 794
Инвестиционные ценные бумаги, имеющиеся в наличии для продажи	0	19 933	-19 933
Инвестиционные ценные бумаги, удерживаемые до погашения	10 190	-	10 190
Займы, прочие размещенные средства и прочая дебиторская задолженность	14 829	-	14 829
Дебиторская задолженность по операциям входящего перестрахования	2 566	125	2 441
Предоплаты	46	42	4
Предоплата по налогу на прибыль	66	3	63
Отложенные аквизиционные расходы	386	2	384
Отложенный налоговый актив	144	19	125
Основные средства	21	7	15
Нематериальные активы	26	17	9
Прочие активы	4	1	3
<b>Итого активов</b>	<b>28 455</b>	<b>22 071</b>	<b>6 384</b>
<b>Обязательства</b>			
Страховые резервы	5 142	203	4 939
Кредиторская задолженность по операциям входящего перестрахования	26	0	26
Текущие обязательства по налогу на прибыль	24	28	4
Отложенное налоговое обязательство	113	-	113
Прочие обязательства	104	42	62
<b>Итого обязательств</b>	<b>5 410</b>	<b>273</b>	<b>5 137</b>
Уставный капитал	21 300	21 300	-
Резервный капитал	25	-	25
Фонд переоценки по справедливой стоимости инвестиционных ценных бумаг, имеющихся в наличии для продажи	137	63	74
Нераспределенная прибыль прошлых лет	410	435	25
Прибыль текущего года	1 173	-	1 173
<b>Итого собственных средств</b>	<b>23 045</b>	<b>21 798</b>	<b>1 247</b>
<b>Итого обязательств и собственных средств</b>	<b>28 455</b>	<b>22 071</b>	<b>6 384</b>

# Страховой результат по сегментам

<i>(в миллионах российских рублей)</i>	Имущество ЮЛ	СМР	Финансовые риски	Ответственность	Авиация	Грузы	Прочее	Итого
Страховые премии, общая сумма	1 864	1 168	252	506	813	201	463	5 267
<b>Сумма заработанных премий</b>	<b>983</b>	<b>203</b>	<b>146</b>	<b>167</b>	<b>365</b>	<b>151</b>	<b>164</b>	<b>2 179</b>
Страховые выплаты, общая сумма	(1)	-	(0)	(1)	-	(0)	(18)	(20)
Изменение резерва убытков, общая сумма	(1 264)	(111)	(120)	(21)	(235)	(20)	(81)	(1 850)
Расходы по урегулированию убытков	(4)	(1)	(1)	(0)	(1)	(1)	(1)	(8)
<b>Сумма понесенных убытков</b>	<b>(1 269)</b>	<b>(111)</b>	<b>(121)</b>	<b>(22)</b>	<b>(236)</b>	<b>(21)</b>	<b>(99)</b>	<b>(1 879)</b>
Комиссии, уплаченные за входящее перестрахование	(71)	(202)	(11)	(55)	(67)	(11)	(93)	(509)
Изменение отложенных аквизиционных расходов	42	180	6	39	43	7	66	384
<b>Аквизиционные расходы</b>	<b>(28)</b>	<b>(22)</b>	<b>(5)</b>	<b>(16)</b>	<b>(24)</b>	<b>(4)</b>	<b>(27)</b>	<b>(125)</b>
<b>Результат страховой деятельности</b>	<b>(314)</b>	<b>70</b>	<b>20</b>	<b>129</b>	<b>106</b>	<b>126</b>	<b>38</b>	<b>175</b>
<i>Убыточность нетто*, %</i>	129%	55%	83%	13%	65%	14%	61%	86%



РОССИЙСКАЯ  
НАЦИОНАЛЬНАЯ  
ПЕРЕСТРАХОВОЧНАЯ  
КОМПАНИЯ

**СПАСИБО ЗА ВНИМАНИЕ!**

Москва, 125047 | Гашека, 6 | БЦ «Дукат Плейс III»  
Тел +7 (495) 730 44 80 | факс +7 (495) 730 44 79

[www.rnrc.ru](http://www.rnrc.ru)